



Como Baixar seu Certificado na Área do Aluno Silp

Etapa 1- Entre na Área do Aluno com seus dados:

CPF: seu cpf com pontuação (ex: 123.456.789-10)

Senha: sua senha de acesso, caso não lembre solicite o reset clicando [aqui](#).

SILP EVENTOS E TREINAMENTOS

CPF (Ex: 123.456.789-10):

Senha:

Entrar

[Esqueceu ou deseja efetuar o reset da sua senha?](#)


Link de acesso: <https://area-do-aluno.silp.com.br>

Etapa 2- Na tela principal, selecione o curso que deseja emitir o certificado clicando em “comece a estudar”.

- [Painel](#)
- [Meu perfil](#)
- [Cursos matriculados](#)
- Instrutores
- [Meus cursos](#)
- [Tentativas de questionários](#)
- [Configurações](#)

Cursos Matriculados


Cursos matriculados (5)
Cursos ativos (1)
Cursos completos (4)




Curso de exemplo

0/0 0% Completo

Comece a estudar



Comece a estudar




Comece a estudar

Etapa 3- Ao entrar no curso clique na opção *“Completar Curso”*.



[Meus cursos](#)
[Suporte](#)
[Encerrar seção](#)

Curso de exemplo

 Por Silp Não categorizado



Progresso do Curso

0/0 0% Completo

Completar Curso

 Você se matriculou no curso em **15 de maio de 2026**

 Certificado de conclusão

Aqui nessa etapa pode ocorrer da tela não atualizar, se isso acontecer, clique em *“Meus cursos”* para voltar na tela inicial.

Curso de exemplo

Por Silp Não categorizado



Progresso do Curso

0/0 0% Completo

Completar Curso

Você se matriculou no curso em 15 de maio de 2026

Certificado de conclusão

Então clique na opção de baixar certificado que irá para a tela de download normal.

Cursos Matriculados

Cursos matriculados (5) Cursos ativos Cursos completos (5)

Curso de exemplo

0/0 0% Completo

Download certificado

V Fórum Nacional de Fiscalização dos Conselhos Profissionais, nos dias 13 a 15 de Maio de 2026....

0/0 0% Completo

Download certificado

In Company – Gestão Estratégica de Pessoas e Responsabilização Disciplinar nos Conselhos...

0/0 0% Completo


Download certificado

*obs: Este é um caminho alternativo para a Etapa 5, então caso faça isso pode prosseguir para a Etapa 6.

Etapa 5- Clique na opção Visualizar certificado.

Curso de exemplo

Por Silp Não categorizado



Progresso do Curso

0/0 0% Completo

Visualizar certificado

Você se matriculou no curso em 15 de maio de 2026

Certificado de conclusão

Essa opção sempre estará disponível e sempre que quiser ver seu certificado é só clicar aqui

Etapa 6- Visualize e Baixe seu Certificado Digital passando o mouse no ícone de download no canto superior direito e escolhendo qual formato deseja: PDF ou JPG.

Curso de exemplo



Caso tenha alguma dificuldade ou dúvida com algum dos processos estamos a disposição pelo email: suporte@silp.com.br.